

MONDO®

SCHÖNE MÖBEL. SCHÖNER LEBEN.



Abonnieren Sie unseren Newsletter für Trends, Aktionen & Inspirationen.



www.mondo-moebel.de/newsletter

MONDO BRAVISO 02/19/2

MONDO®

SCHÖNE MÖBEL. SCHÖNER LEBEN.

AUSZUG AUS DEM TYPENPLAN

MONDO BRAVISO Alle Maße ca. Maße B/H/T in cm.

VITRINENELEMENTE (Beleuchtung optional)



ELEMENT
2 Glastüren, 3 Schubkästen
B/H/T 228/91/41



ELEMENT
1 Glastür re./li.
B 33 oder 49
H/T 124/41



ELEMENT
1 Glastür re./li.
B/H/T 33/124/41



ELEMENT
1 Glastür re./li., Seitenverglasung beidseitig
B 33 oder 49
H/T 124/41



ELEMENT
1 Glastür re./li.
B/H/T 65/91/41



ELEMENT
1 Tür re./li.
B/H/T 49/91/41



ELEMENT
3 Schubladen
B/H/T 49/91/41



ELEMENT
1 Tür re./li.
B/H/T 65/91/41



ELEMENT
3 Schubladen
B 65 oder 98
H/T 91/41



ELEMENT
1 Tür re./li.
B 33 oder 49
H/T 124/41



ELEMENT
1 Tür re./li.
B/H/T 49/144/41



ELEMENT
1 Tür re./li.
2 Schubladen
B/H/T 49/144/41



ELEMENT
1 Tür re./li.
2 Schubladen
B/H/T 65/144/41



ELEMENT
1 Tür re./li.
B 33 oder 49
H/T 197/41



ELEMENT
1 Tür re./li.
1 Schublade
B/H/T 49/197/41

STAURAUMELEMENTE

WANDPANELEE



WANDPANEEL
in Edelfurnier, mit 1 oder 2 Glasböden
B/H/T 130/88/21

TISCHE



COUCHTISCH
B/H/T 110/42/65



COUCHTISCH
höhenverstellbar
B/H/T 110/46-65/65



ESSTISCH
B/H/T 160(180)/75/95



ESSTISCH
ausziehbar, mit 2 Einlegeplatten
B/H/T 180-225-270/75/95



MIT BRAVOUR GELÖST

BRAVISO

Werden Sie Fan von MONDO



Modell-, Farb- und Maßabweichungen bleiben vorbehalten. Für Druckfehler übernehmen wir keine Haftung.



MONDO®

WOHNEN & SPEISEN

GEHOBENE WOHNQUALITÄT

MONDO BRAVISO ist ein anspruchsvolles Möbelprogramm fürs Wohnen und Speisen in eleganter Farb- und Materialkombination. Seidenmatter Lack trifft auf Akzentbereiche in ausdrucksstarkem Edelfurnier. Die formschönen Wandpanelee, Vitrinen- und Stauraumelemente lassen sich nach Wunsch zu individuellen Wohnwänden kombinieren oder als schmucke Sideboards sowie Highboards solitär in den Blick rücken. Integrierte LED Lichtlösungen sorgen an Glaskanten, Nischen und Ablagen für eine schöne Stimmung. Hochwertige Materialien, moderne Technik und meisterhafte Verarbeitung erzeugen eine gehobene Wohnqualität.

Sideboard-Kombination Front und Korpus Lack Fango seidenmatt, Akzentbereich Edelfurnier Balkeneiche Honig, B/H/T 228/91/41 cm,
Wandkombination Front und Korpus Lack Fango seidenmatt, Akzentbereiche Edelfurnier Balkeneiche Honig, B/H/T 342/197/41-56 cm.



QUALITÄT IM DETAIL

- Korpusse sind außen und innen lackiert oder edelfurniert
- Lösungsmittelfreie Lacke
- Schubkästen auf Quadro-Teilauszügen mit Soft-einzug, Vollauszüge gegen Aufpreis lieferbar
- Alle Türen mit 3-fach verstellbaren Dämpfungsbeschlägen
- LED-Beleuchtung über Fernbedienung schalt- und dimmbar.
- Braviso wird nach den Anforderungen der Gütegemeinschaft deutscher Möbel DGM gefertigt.
- Die Herstellung erfolgt ausschließlich in Deutschland

VOLL IM BILDE

MIT BESTEN SENDEPLÄTZEN. MONDO BRAVISO hat ausgeklügelte Medienlösungen im Programm. Insbesondere die TV Bänke sind prädestiniert zur einfachen Verkabelung der TV- und Hi-Fi-Geräte. Elektrostaufächer mit Funkfernbedienung, Kabelkanäle vom Meter und Organisationseinteilungen sorgen für eine professionelle Ausstattung. Ein IR Repeater verlängert bei Bedarf die Reichweite handelsüblicher Fernbedienungen in das Möbeldinnere, so dass sich die Geräte hinter geschlossenen Fronten bedienen lassen. Der passende Couchtisch komplettiert das Ambiente.




Schubkästen mit praktischen Organisationseinteilungen.



Transparente Glasscheiben zur unsichtbaren Gliederung.

BRAVISO



Integrierte LEDs sorgen bei Paneelen und Nischen für stimmungsvolles Licht.



Wohnwand Front und Korpus Lack Weiß seidenmatt, Paneel Edelfurnier Balkeneiche Honig, B/H/T 277/197/41-56 cm


Couchtisch Gestell Lack Weiß seidenmatt, Platte Edelfurnier Balkeneiche Honig, B/H/T 85/42/85 cm.

FRONT- UND KORPUSAUSFÜHRUNGEN

Lack Weiß oder Lack Fango seidenmatt

AKZENTBEREICHE


Typenabhängig in Edelfurnier Balkeneiche Honig, Edelfurnier Balkeneiche Steingrau, Lack Weiß oder Lack Fango seidenmatt




Lack Weiß seidenmatt



Lack Fango seidenmatt



Edelfurnier
Balkeneiche Honig



Edelfurnier
Balkeneiche Steingrau

Wir garantieren Qualität!





Esstisch Gestell Lack Fango seidenmatt, Platte Edelfurnier Balkeneiche Honig, B/H/T 160/75/95 cm,
2 Vitrinenelemente Front und Korpus Lack Fango seidenmatt, Akzentbereich Edelfurnier Balkeneiche Honig, B/H/T je 49/197/41 cm.

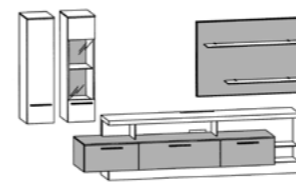
WOHNEN UND SPEISEN AUS EINEM GUSS. Dank der attraktiven Einzelmöbel richtet MONDO BRAVISO auch den Essplatz aufs Schönste ein. Besonders wohnlich wirken die schlanken Vitrinenelemente mit Seitenverglasung. Zu den eleganten Schrankmöbeln gibt es einen passenden rechteckigen Esstisch, wahlweise mit fester Platte in Edelfurnier oder ausziehbar mit Einlegeplatten in Lack. Die beiden Einlegeplatten verschwinden in eingeschobenem Zustand unsichtbar in der Tischkonstruktion.



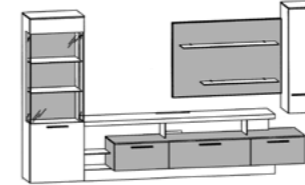
AUSZUG AUS DEM TYPENPLAN

MONDO BRAVISO Alle Maße ca. Maße B/H/T in cm.

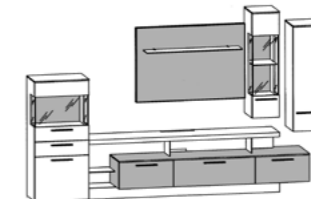
VORSCHLAGSKOMBINATIONEN (Beleuchtung optional)



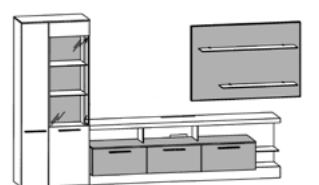
KOMBINATION
bestehend aus TV-Bank mit Unterteil,
Vitrinenelement, Stauraumelement,
Wandpaneel
B/H/T 342/197/41-56



KOMBINATION
bestehend aus TV-Bank mit Unterteil,
Vitrinenelement, Stauraumelement,
Wandpaneel
B/H/T 342/197/41-56

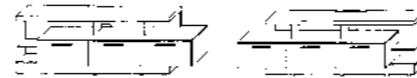


KOMBINATION
bestehend aus TV-Bank mit Unterteil,
2 Vitrinenelementen, Stauraumelement,
Wandpaneel
B/H/T 342/215/41-56

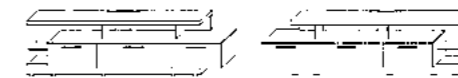


KOMBINATION
bestehend aus TV-Bank mit Unterteil,
Vitrinenelement, Stauraumelement,
Wandpaneel
B/H/T 342/197/41-56

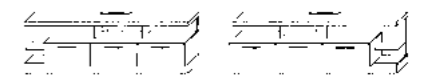
TV-BÄNKE (Nischenbeleuchtung optional)



TV-BANK
mit Unterteil, 3 Schubkästen
B/H/T 228/72/41-56



TV-BANK
mit Unterteil, 3 Schubkästen
B/H/T 260/72/41-56



TV-BANK
mit Unterteil, 3 Schubkästen
B/H/T 228/72/41-56

SIDEBORDKOMBINATIONEN (Beleuchtung optional)



KOMBINATION
B/H/T 228/91/41



KOMBINATION
B/H/T 114/144/41



ELEMENT
1 Glastür re./li., Seiten-
verglasung beidseitig
B/H/T 49/197/41



ELEMENT
1 Glastür re./li.
B/H/T 49/197/41



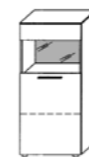
ELEMENT
1 Glastür re./li.
B/H/T 65/197/41



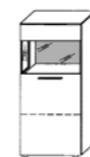
ELEMENT
1 Glastür re./li., Seiten-
verglasung beidseitig
B/H/T 65/197/41



ELEMENT
1 Glastür re./li.
B/H/T 65/197/41



ELEMENT
1 Glastür re./li.
B/H/T 65/144/41



ELEMENT
1 Glastür re./li.
B/H/T 65/144/41



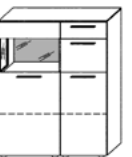
ELEMENT
1 Glastür re./li.
B/H/T 65/144/41



ELEMENT
1 Glastür re./li.
B/H/T 65/144/41



ELEMENT
1 Glastür re./li., Seiten-
verglasung beidseitig
B/H/T 65/144/41



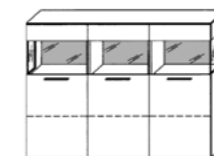
ELEMENT
1 Glastür re./li.,
1 Tür, 2 Schubkästen
B/H/T 114/144/41



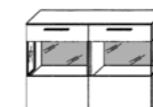
ELEMENT
B/H/T 114/144/41



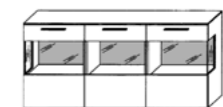
ELEMENT
B/H/T 130/144/41



ELEMENT
B/H/T 195/144/41



ELEMENT
B/H/T 130/91/41



ELEMENT
B/H/T 195/91/41



ELEMENT
B/H/T 195/91/41

MONDO®

SCHÖNE MÖBEL. SCHÖNER LEBEN.



Abonnieren Sie unseren **Newsletter**
für Trends, Aktionen & Inspirationen.



www.mondo-moebel.de/newsletter

MONDO BRAVISO SPEISEN 02/19/2

MONDO®

SCHÖNE MÖBEL. SCHÖNER LEBEN.

• QUALITÄT

Der Name MONDO steht für zuverlässige Qualität. In Material, Verarbeitung, Funktion und Design folgt die gehobene Einrichtungsmarke seit vielen Jahren kontrollierten Qualitätsmaßstäben. Über die Sicherung der strengen Richtlinien wachen erfahrene MONDO Qualitätsbeauftragte. Die geprüfte Qualität jedes einzelnen Möbels ist mit einer 5-Jahres-Garantie verbrieft. Das garantieren wir als Ihr MONDO Fachhändler.

• DESIGN

Alle Designs von MONDO sind exklusiv. Sie werden von renommierten Designern und Kreativen mit viel Gefühl für die Marke entwickelt. MONDO Möbel zeichnen sich durch eine hohe Wertigkeit, emotionale Wärme, planbare Individualität und perfektionierte Funktionalität im Sinne unserer Kunden aus.

MONDO erhalten Sie nur bei uns und in ausgewählten führenden Einrichtungshäusern.

WWW.MONDO-MOEBEL.DE



INTERNATIONALE TOP-DESIGNER
Viele kreative Köpfe stehen hinter dem exklusiven Design von MONDO. Die Designer von links nach rechts: Jochen Flacke, K. W. Göcke, Ute Bröker.



Modell-, Farb- und Maßabweichungen bleiben vorbehalten. Für Druckfehler übernehmen wir keine Haftung.

GENUSS IN EDELFURNIER



BRAVISO SPEISEN

Werden Sie Fan von MONDO





MONDO®

SPEISEN

KULTIVIERTE GASTLICHKEIT

MONDO BRAVISO SPEISEN ist ein anspruchsvolles Speisezimmerprogramm in eleganter Farb- und Materialkombination. Seidenmatter Lack trifft auf ausdrucksstarkes Edelfurnier aus Balkeneiche. Die formschönen Vitrinen, Sideboards und Highboards lassen sich nach Wunsch zu individuellen Kombinationen formieren oder als schicke Solitäre inszenieren. Integrierte LED Lichtlösungen sorgen an Glaskanten, Nischen und Ablagen für eine schöne Stimmung. Hochwertige Materialien, moderne Technik und meisterhafte Verarbeitung vermitteln Anspruch und Hochwertigkeit.



Sideboard Front und Korpus Lack weiß seidenmatt, Akzentbereich Edelfurnier Balkeneiche steingrau, B/H/T 195/91/41 cm. **2 Vitrinen** Front und Korpus Lack weiß seidenmatt, Akzentbe reich Edelfurnier Balkeneiche steingrau, B/H/T je 98/218/41 cm. **Esstisch** Gestell Lack weiß seidenmatt, Platte bootsförmig mit **beidseitigem Liftauszug je 50 cm**, Edelfurnier Balkeneiche steingrau, B/H/T 200/76/100 cm.

QUALITÄT IM DETAIL

- Korpusse sind außen und innen lackiert oder edelfurniert
- Lösungsmittelfreie Lacke
- Schubkästen auf Quadro-Teilauszügen mit Soft-einzug, Vollauszüge gegen Aufpreis lieferbar
- Alle Türen mit 3-fach verstellbaren Dämpfungsbeschlägen
- LED-Beleuchtung über Fernbedienung schaltbar.
- Das Braviso Speisezimmerprogramm wird nach den Anforderungen der Gütegemeinschaft deutscher Möbel DGM gefertigt.
- Die Herstellung erfolgt ausschließlich in Deutschland

Wir garantieren Qualität!



MÖBEL MIT
KLASSE
AUS
DEUTSCHLAND



GEDIEGENE ATMOSPHERE

DER PASSENDE ESSTISCH mit Säulengestell, fest oder mit Auszugsvarianten, bildet das Zentrum der Gastlichkeit. Das Holz dafür stammt aus kontrollierten Beständen. Die sorgfältige Verarbeitung des Echtholzurniers erfolgt mit viel Erfahrung und handwerklichem Gespür von Spezialisten. Die verwendeten Lacke sind lösungsmittelfrei. Die begleitenden Stauraumelemente sorgen für die geordnete Aufbewahrung von Glas, Keramik & Co. Inneneinteilungssysteme und Vollauszüge für Schubkästen unterstützen dabei. LED Lichteffekte veredeln die gediegene Atmosphäre.



LED Einbaustrahler für die offenen Fächer in den Vitrinen.



Esstisch-Bodenplatte in Schwarz pulverbeschichtet oder Edelstahloptik.

FRONT- UND KORPUSAUSFÜHRUNGEN



Lack weiß seidenmatt



Lack fango seidenmatt

AKZENTBEREICHE

Typenabhängig in Edelfurnier Balkeneiche Honig oder Steingrau



Edelfurnier
Balkeneiche honig



Edelfurnier
Balkeneiche Steingrau

BRAVISO SPEISEN



Effektvolles Lichtspiel: LED-Glaskantenbeleuchtung für die Vitrinen.



Highboard Front und Korpus Lack fango seidenmatt, Akzentbereich Edelfurnier Balkeneiche honig, B/H/T 146/153/41 cm. **Sideboard** Front und Korpus Lack fango seidenmatt, Akzentbereich Edelfurnier Balkeneiche honig, B/H/T 195/91/49 cm. **Vitrinenelement** Front und Korpus Lack fango seidenmatt, B/H/T 65/197/41 cm. **Esstisch** Gestell Edelfurnier Balkeneiche honig, Platte Edelfurnier Balkeneiche honig, Bodenplatte/Spange schwarz matt, B/H/T 180/76/100 cm.



Schubkasten-Inneneinteilung aus Glas.



Vitrinenelement mit Seitenverglasung und LED.

BRAVISO SPEISEN



Highboard Front und Korpus Lack weiß seidenmatt, Akzentbereich Edelfurnier Balkeneiche honig, B/H/T 146/144/41 cm. **Esstisch** Gestell Lack weiß seidenmatt/Edelfurnier Balkeneiche honig, Platte Edelfurnier Balkeneiche honig mit Synchronauszug, Bodenplatte edelstahlfarben, B/H/T 180/76/100 cm, ausziehbar auf 280 cm.

TISCHSYSTEM Ausziehbar mit Synchronauszug und Klappeinlage oder Ansteckplatte gegen Mehrpreis. Plattenausführungen wahlweise in Edelfurnier Balkeneiche honig oder Balkeneiche steingrau

ESSTISCH MIT SÄULENGESTELL

Funktion: Fest, mit Auszugsvarianten oder mit Ansteckplatte
 Platte: Rechteckig oder bootsförmig, echtholz furniert, hochabriebfest lackiert
 Auszugsplatten: Echtholz furniert, hochabriebfest lackiert
 Gestell: Lack seidenmatt
 Fußplatte: Schwarz pulverbeschichtet oder Edelstahloptik



Standardausführung ohne Auszüge in den Größen:
 160 x 90 cm und 180, 200 x 100 cm
 Bootsform: 180, 200 x 100 cm



Synchronauszug mit Klappeinlage,
 je 100 cm



Beidseitiger Liftauszug, je 50 cm
 (auch einseitig erhältlich)

ESSTISCH MIT SÄULENGESTELL

Funktion: Fest, mit Auszugsvarianten oder mit Ansteckplatte
 Platte: Rechteckig oder bootsförmig, echtholz furniert, hochabriebfest lackiert
 Auszugsplatten: Echtholz furniert, hochabriebfest lackiert
 Gestell: Lack oder Furnier
 Fußplatte und Metallstütze: Schwarz pulverbeschichtet oder Edelstahloptik



Standardausführung ohne Auszüge in den Größen:
 140, 160 x 90 cm und 180, 200 x 100 cm
 Bootsform: 180, 200 x 100 cm



Ansteckplatte einseitig, 50 cm



Beidseitiger Liftauszug, je 50 cm
 (auch einseitig erhältlich)

AUSZUG AUS DEM TYPENPLAN



MONDO BRAVISO SPEISEN Alle Maße ca. Maße B/H/T in cm.

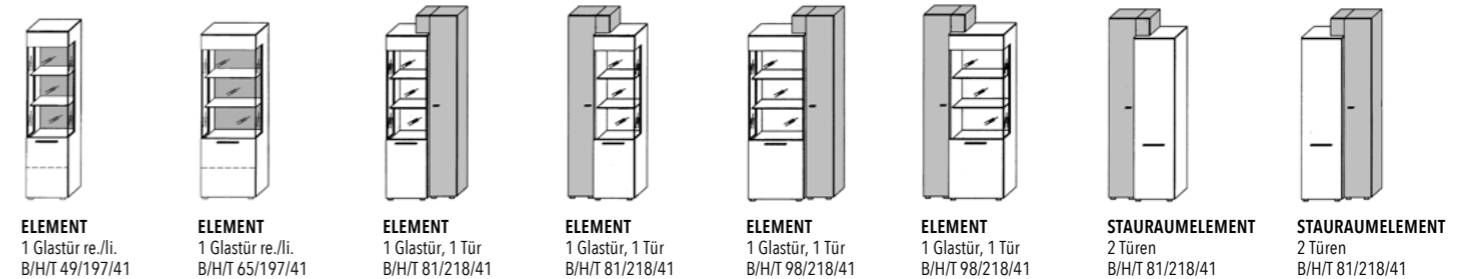
TV-BÄNKE, Nischenhöhe ca. 19 cm (Vollauszüge und Nischenbeleuchtung optional)



TV-BANK
 Unterteil in Edelfurnier, mit 3 Schubkästen
 B/H/T 228/72/41-56

TV-BANK
 Unterteil in Edelfurnier, mit 3 Schubkästen
 B/H/T 260/72/41-56

VITRINENELEMENTE mit Seitenverglasung, (Beleuchtung und Elektrostaufach optional)



ELEMENT
 1 Glastür re./li.
 B/H/T 49/197/41

ELEMENT
 1 Glastür re./li.
 B/H/T 65/197/41

ELEMENT
 1 Glastür, 1 Tür
 B/H/T 81/218/41

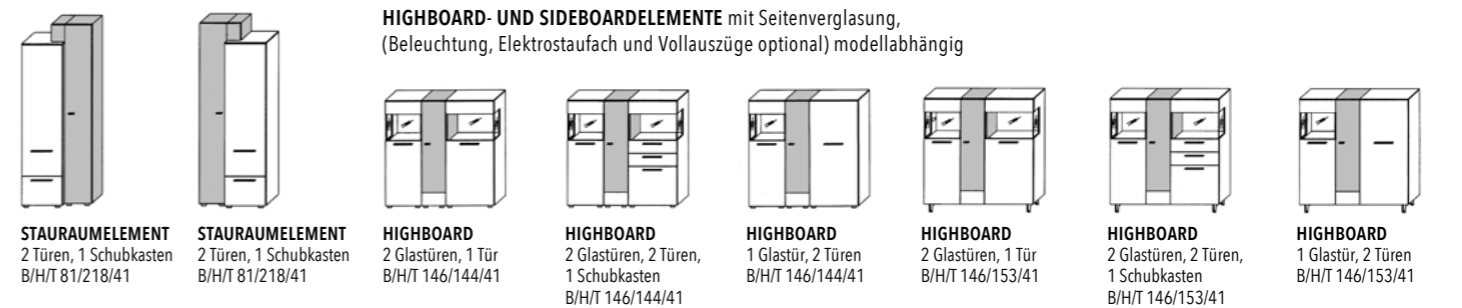
ELEMENT
 1 Glastür, 1 Tür
 B/H/T 81/218/41

ELEMENT
 1 Glastür, 1 Tür
 B/H/T 98/218/41

ELEMENT
 1 Glastür, 1 Tür
 B/H/T 98/218/41

STAUARUMELEMENT
 2 Türen
 B/H/T 81/218/41

STAUARUMELEMENT
 2 Türen
 B/H/T 81/218/41



HIGHBOARD- UND SIDEBARDELEMENTE mit Seitenverglasung, (Beleuchtung, Elektrostaufach und Vollauszüge optional) modellabhängig

STAUARUMELEMENT
 2 Türen, 1 Schubkasten
 B/H/T 81/218/41

STAUARUMELEMENT
 2 Türen, 1 Schubkasten
 B/H/T 81/218/41

HIGHBOARD
 2 Glastüren, 1 Tür
 B/H/T 146/144/41

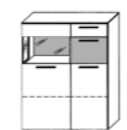
HIGHBOARD
 2 Glastüren, 2 Türen,
 1 Schubkasten
 B/H/T 146/144/41

HIGHBOARD
 1 Glastür, 2 Türen
 B/H/T 146/144/41

HIGHBOARD
 2 Glastüren, 1 Tür
 B/H/T 146/153/41

HIGHBOARD
 2 Glastüren, 2 Türen,
 1 Schubkasten
 B/H/T 146/153/41

HIGHBOARD
 1 Glastür, 2 Türen
 B/H/T 146/153/41



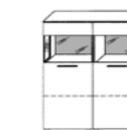
HIGHBOARD
 1 Glastür, 1 Tür,
 2 Schubkästen
 B/H/T 114/144/41



HIGHBOARD
 1 Glastür, 2 Türen,
 3 Schubkästen
 B/H/T 114/144/41



HIGHBOARD
 1 Glastür, 1 Tür,
 4 Schubkästen
 B/H/T 114/144/41



HIGHBOARD
 2 Glastüren
 B/H/T 130/144/41



HIGHBOARD
 2 Glastüren,
 4 Schubkästen
 B/H/T 130/144/41



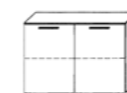
HIGHBOARD
 2 Glastüren, 2 Türen,
 2 Schubkästen
 B/H/T 130/144/41



HIGHBOARD
 2 Türen
 B/H/T 130/144/41



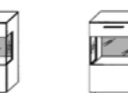
SIDEBOARD
 2 Glastüren
 B/H/T 130/91/41



STAUARUMELEMENT
 2 Türen
 B/H/T 130/91/41



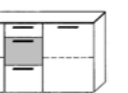
SIDEBOARD
 2 Glastüren, 3 Schubkästen
 B/H/T 179/91/41



SIDEBOARD RE./LI.
 1 Glastür, 3 Schubkästen
 B/H/T 195/91/49



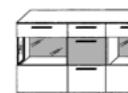
SIDEBOARD
 2 Türen, 3 Schubkästen
 B/H/T 179/91/41



SIDEBOARD
 2 Türen, 3 Schubkästen
 B/H/T 195/91/41



SIDEBOARD
 2 Glastüren, 3 Schubkästen
 B/H/T 179/91/49



SIDEBOARD
 2 Türen, 3 Schubkästen
 B/H/T 195/91/41



SIDEBOARD
 2 Türen, 3 Schubkästen
 B/H/T 195/91/41



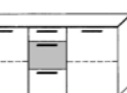
SIDEBOARD
 1 Glastür, 3 Schubkästen
 B/H/T 195/91/49



SIDEBOARD
 1 Glastür, 3 Schubkästen
 B/H/T 195/91/49



STAUARUMELEMENT
 2 Türen, 3 Schubkästen
 B/H/T 179/91/49



STAUARUMELEMENT
 2 Türen, 3 Schubkästen
 B/H/T 195/91/49



WANDPANEEL
 Edelfurnier, 1 Glasboden
 B/H/T 163/35/21